

СПРАВКА О СТОИМОСТИ АКТИВОВ

на 29.11.2013 г.

Открытый паевой инвестиционный фонд смешанных инвестиций «Финам Первый»

№ 0097-59837006 от 01.04.2003

Общество с ограниченной ответственностью "Управляющая компания "Финам Менеджмент"

Лицензия № 21-000-1-00095 от 20.12.2002г., выданная ФСФР России

Россия, 127006, г. Москва, пер. Настасьинский, д.7, стр. 2, комн. 29

Вид активов	Код стр.	Сумма денежных средств или стоимость иного имущества (тыс.рублей)	Доля от общей стоимости активов (процентов)	Доля от общего количества размещенных (выданных) ценных бумаг (долей) (процентов)
1	2	3	4	5
Денежные средства на банковских счетах, всего	100	558,93	1,80	
в том числе:				
- в рублях	110	558,93	1,80	
Банк ФИНАМ ЗАО, 40701810900000000587 (Договор №16/01-587 от 16.01.2006)		558,93	1,80	
- в иностранной валюте	120	0,00	0,00	
Денежные средства в банковских вкладах, всего	200	2 000,00	6,43	
в том числе:				
- в рублях	210	2 000,00	6,43	
Банк ФИНАМ ЗАО, 42005810800380000014 (Договор №11/06-587 деп от 11.06.2013)		2 000,00	6,43	
- в иностранной валюте	220	0,00	0,00	
Ценные бумаги, имеющие признаваемую котировку, всего	300	26 957,19	86,68	
в том числе:				
Ценные бумаги российских эмитентов, включенные в котировальные списки организаторов торговли на рынке ценных бумаг, включая	310	20 758,58	66,75	
- государственные ценные бумаги Российской Федерации	311	0,00	0,00	
- государственные ценные бумаги субъектов Российской Федерации	312	0,00	0,00	
- муниципальные ценные бумаги	313	0,00	0,00	
- облигации российских хозяйственных обществ	314	0,00	0,00	
- обыкновенные акции открытых акционерных обществ, за исключением акций акционерных инвестиционных фондов	315	20 758,58	66,75	
ГАЗПРОМ ОАО, АО, 002 выпуск		4 191,33	13,48	0,00012
Магнит (Краснодар) ОАО, АО, 1-О выпуск		4 543,47	14,61	0,00053
НОВАТЭК ОАО, АО, 2 выпуск		2 807,52	9,03	0,00023
Норильский никель ГМК ОАО, АО, О выпуск		3 363,77	10,82	0,00043
Северсталь ОАО, АО, 2 выпуск		2 248,50	7,23	0,00089
Система АФК ОАО, АО, 2-О выпуск		3 603,99	11,59	0,00096
- обыкновенные акции акционерных инвестиционных фондов	316	0,00	0,00	
- привилегированные акции открытых акционерных обществ	317	0,00	0,00	
- инвестиционные паи паевых инвестиционных фондов	318	0,00	0,00	
Ценные бумаги российских эмитентов, не включенные в котировальные списки организаторов торговли на рынке ценных бумаг включая	320	6 198,61	19,93	
- государственные ценные бумаги Российской Федерации	321	0,00	0,00	
- государственные ценные бумаги субъектов Российской Федерации	322	0,00	0,00	
- муниципальные ценные бумаги	323	0,00	0,00	
- облигации российских хозяйственных обществ	324	0,00	0,00	
- обыкновенные акции открытых акционерных обществ, за исключением акций акционерных инвестиционных фондов	325	6 198,61	19,93	
Башнефть ОАО, АО, О выпуск		3 374,72	10,85	0,00094
Газпром нефть ОАО, АО, 1-О выпуск		2 823,89	9,08	0,00040
- обыкновенные акции акционерных инвестиционных фондов	326	0,00	0,00	
- привилегированные акции открытых акционерных обществ	327	0,00	0,00	
- обыкновенные акции закрытых акционерных обществ	328	0,00	0,00	
- инвестиционные паи паевых инвестиционных фондов	329	0,00	0,00	
Ценные бумаги российских эмитентов, не имеющие признаваемую котировку, всего	400	0,00	0,00	
в том числе:				
- государственные ценные бумаги Российской Федерации	410	0,00	0,00	

- государственные ценные бумаги субъектов Российской Федерации	420	0,00	0,00
- муниципальные ценные бумаги	430	0,00	0,00
- облигации российских хозяйственных обществ	440	0,00	0,00
- обыкновенные акции открытых акционерных обществ, за исключением акций акционерных инвестиционных фондов	450	0,00	0,00
- обыкновенные акции акционерных инвестиционных фондов	460	0,00	0,00
- привилегированные акции открытых акционерных обществ	470	0,00	0,00
- обыкновенные акции закрытых акционерных обществ	480	0,00	0,00
- инвестиционные паи паевых инвестиционных фондов	490	0,00	0,00
- векселя	491	0,00	0,00
Ценные бумаги иностранных эмитентов, всего	500	0,00	0,00
в том числе:			
- ценные бумаги иностранных государств	510	0,00	0,00
- ценные бумаги международных финансовых организаций	520	0,00	0,00
- облигации иностранных коммерческих организаций	530	0,00	0,00
- акции иностранных акционерных обществ	540	0,00	0,00
Доли в уставных капиталах российских обществ с ограниченной ответственностью	600	0,00	0,00
Недвижимое имущество	700	0,00	0,00
Имущественные права на недвижимое имущество	800	0,00	0,00
Строящиеся и реконструируемые объекты недвижимого имущества	900	0,00	0,00
Проектно-сметная документация	1000	0,00	0,00
Иные доходные вложения в материальные ценности	1100	0,00	0,00
Дебиторская задолженность	1200	1 585,04	5,10
в том числе:			
- средства, переданные профессиональным участникам рынка ценных бумаг	1210	1 480,64	4,76
ФИНАМ ЗАО		1 480,64	4,76
- дебиторская задолженность по сделкам купли - продажи имущества	1220	0,00	0,00
- дебиторская задолженность по процентному (купонному) доходу по банковским вкладам и ценным бумагам	1230	98,38	0,32
Проценты по вкладу в Банк ФИНАМ ЗАО, 42005810800380000014 (Договор №11/06-587 деп от 11.06.2013)		98,38	0,32
- прочая дебиторская задолженность	1240	6,02	0,02
ИТОГО АКТИВОВ (строки 100 + 200 + 300+ 400 + 500 + 600 + 700 + 800 + 900 +1000 + 1100 + 1200)	1300	31 101,16	100,00

ПРИМЕЧАНИЕ 1: Срок возврата вклада


Банк ФИНАМ ЗАО, 42005810800380000014 (Договор №11/06-587 деп от 11.06.2013)	11 июня 2014 г.
---	-----------------

ПРИМЕЧАНИЕ 2: Даты погашения ценных бумаг

Генеральный директор управляющей компании


 Шульга А.С.

Лицо, ответственное за составление отчетности, руководитель отдела учета внутренних операций (бэк-офис)


Кутянова Е.С.

БАЛАНС ИМУЩЕСТВА

составляющего паевой инвестиционный фонд

Открытый паевой инвестиционный фонд смешанных инвестиций «Финам Первый»

№ 0097-59837006 от 01.04.2003

Общество с ограниченной ответственностью "Управляющая компания "Финам Менеджмент"

Лицензия № 21-000-1-00095 от 20.12.2002г., выданная ФСФР России

Россия, 127006, г. Москва, пер. Настасьинский, д.7, стр. 2, комн. 29

(тыс. рублей)

Имущество (обязательства)	Код стр.	На 01.01.2013	На 29.11.2013
1	2	3	4
Имущество, составляющее паевой инвестиционный фонд			
Денежные средства на банковских счетах, всего	010	241,73	558,93
в том числе:			
- в рублях	011	241,73	558,93
- в иностранной валюте	012	0,00	
Денежные средства в банковских вкладах, всего	020	0,00	2 000,00
в том числе:			
- в рублях	021	0,00	2 000,00
в том числе со сроком возврата вклада менее 1 года:		0,00	
в том числе со сроком возврата вклада от 1 до 3-х лет:		0,00	2 000,00
Банк ФИНАМ ЗАО, 42005810800380000014 (Договор №11/06-587 деп от 11.06.2013)		0,00	2 000,00
в том числе со сроком возврата вклада более 3-х лет:		0,00	
- в иностранной валюте	022	0,00	
Ценные бумаги российских эмитентов, имеющие признаваемую котировку, всего	030	0,00	26 957,19
в том числе:			
- акции	031	0,00	26 957,19
в том числе составляющие 5 и более процентов стоимости имущества:			
Башнефть ОАО, АО, О выпуск		0,00	3 374,72
Газпром нефть ОАО, АО, 1-О выпуск		0,00	2 823,89
ГАЗПРОМ ОАО, АО, 002 выпуск		0,00	4 191,33
Магнит (Краснодар) ОАО, АО, 1-О выпуск		0,00	4 543,47
НОВАТЭК ОАО, АО, 2 выпуск		0,00	2 807,52
Норильский никель ГМК ОАО, АО, О выпуск		0,00	3 363,77
Северсталь ОАО, АО, 2 выпуск		0,00	2 248,50
Система АФК ОАО, АО, 2-О выпуск		0,00	3 603,99
- облигации	032	0,00	0,00
в том числе со сроком погашения до 1 года:		0,00	0,00
в том числе со сроком погашения до 1 года до 3 лет:		0,00	0,00
в том числе со сроком погашения более 3 лет:		0,00	0,00
Ценные бумаги российских эмитентов, не имеющие признаваемую котировку, всего	040	42 368,89	0,00
в том числе:			
- акции	041	42 368,89	0,00
в том числе составляющие 5 и более процентов стоимости имущества:			
Банк ВТБ ОАО, АО, 007 выпуск		6 098,65	0,00
ГАЗПРОМ ОАО, АО, 002 выпуск		6 003,71	0,00
Интер РАО ОАО, АО, 03 выпуск		3 464,85	0,00
ЛУКОЙЛ НК ОАО, АО, О выпуск		5 351,74	0,00
Мосэнерго ОАО, АО, 1-О выпуск		6 131,96	0,00
ОГК-2 ОАО, АО, 2 выпуск		6 214,84	0,00
Сбербанк России ОАО, АО, 003 выпуск		2 506,95	0,00
ТГК-2 ОАО, АО, 1-О выпуск		3 447,12	0,00
- облигации	042	0,00	0,00
в том числе со сроком погашения до 1 года:		0,00	0,00
в том числе со сроком погашения до 1 года до 3 лет:		0,00	0,00

в том числе со сроком погашения более 3 лет:		0,00	0,00
- векселя	043	0,00	0,00
- иные ценные бумаги	044	0,00	0,00
Дебиторская задолженность	050	30,44	1 585,04
- средства, переданные профессиональным участникам рынка ценных бумаг	051	30,44	1 480,64
- дебиторская задолженность по сделкам купли - продажи имущества	052	0,00	0,00
- дебиторская задолженность по процентному (купонному) доходу по банковским вкладам и ценным бумагам	053	0,00	98,38
- прочая дебиторская задолженность	054	0,00	6,02
Инвестиционные паи паевых инвестиционных фондов	060	0,00	0,00
Ценные бумаги иностранных эмитентов, всего	070	0,00	0,00
в том числе:			
- ценные бумаги иностранных государств	071	0,00	0,00
- ценные бумаги международных финансовых организаций	072	0,00	0,00
- облигации иностранных коммерческих организаций	073	0,00	0,00
- акции иностранных акционерных обществ	074	0,00	0,00
Доли в уставных капиталах российских обществ с ограниченной ответственностью	080	0,00	0,00
Доходные вложения в материальные ценности, всего	090	0,00	0,00
в том числе:			
- объекты недвижимого имущества, кроме строящихся и реконструируемых объектов	091	0,00	0,00
- строящиеся и реконструируемые объекты недвижимого имущества	092	0,00	0,00
- имущественные права на недвижимое имущество	093	0,00	0,00
- проектно-сметная документация	094	0,00	0,00
ИТОГО ИМУЩЕСТВО: (строки 010 + 020 + 030 + 040+ 050 + 060 + 070 + 080 + 090)	100	42 641,06	31 101,16
Обязательства, исполнение которых осуществляется за счет имущества, составляющего паевой инвестиционный фонд			
Кредиторская задолженность	110	164,18	163,02
Резервы на выплату вознаграждений	120	282,84	120,25
Инвестиционные паи	130	42 194,05	30 817,90
ИТОГО ОБЯЗАТЕЛЬСТВА: (строки 110 + 120 + 130)	140	42 641,06	31 101,16

Генеральный директор управляющей компании

Лицо, ответственное за составление отчетности, руководитель отдела учета внутренних операций (бэк-офис)



Шульга А.С.

Кутьянова Е.С.

ОТЧЕТ

О ПРИРОСТЕ (ОБ УМЕНЬШЕНИИ) СТОИМОСТИ ИМУЩЕСТВА

За период с 01.01.2013 по 29.11.2013

Открытый паевой инвестиционный фонд смешанных инвестиций «Финам Первый»

№ 0097-59837006 от 01.04.2003

Общество с ограниченной ответственностью «Управляющая компания «Финам Менеджмент»

Лицензия № 21-000-1-00095 от 20.12.2002г., выданная ФСФР

Россия, 127006, г. Москва, пер. Настасьинский, д.7, стр. 2, комн. 29

(тыс. рублей)

Наименование показателя	Код строки	За отчетный период	За соответствующий период прошлого года
1	2	3	4
Выручка от продажи ценных бумаг	10	129 248,08	95 349,23
Расходы, связанные с продажей ценных бумаг	20	133 038,47	101 142,15
Результат от продажи ценных бумаг (010 - 020)	30	-3 790,39	-5 792,91
Выручка от продажи недвижимого имущества или передачи имущественных прав на недвижимое имущество	40	0,00	0,00
Расходы, связанные с продажей недвижимого имущества или передачей имущественных прав на недвижимое имущество	50	0,00	0,00
Результат от продажи недвижимого имущества или передачи имущественных прав на недвижимое имущество (040-050)	60	0,00	0,00
Выручка от продажи иного имущества	70	0,00	0,00
Расходы, связанные с продажей иного имущества	80	0,00	0,00
Результат от продажи иного имущества (070 - 080)	90	0,00	0,00
Процентный доход по банковским вкладам и ценным бумагам	100	98,38	0,00
Дивиденды по акциям	110	776,48	944,69
Прирост (уменьшение) средств в иностранной валюте	120	0,00	0,00
Выручка от сдачи недвижимого имущества в аренду	130	0,00	0,00
Прирост (+) или уменьшение (-) стоимости ценных бумаг, имеющих признаваемую котировку, всего в том числе	140	-526,47	-5 642,28
- акции	141	-526,47	-5 642,28
- облигации	142	0,00	0,00
- инвестиционные паи	143	0,00	0,00
Прирост (+) или уменьшение (-) стоимости ценных бумаг, не имеющих признаваемой котировки всего в том числе	150	-1 379,59	139,77
- акции	151	-1 379,59	139,77
- облигации	152	0,00	0,00
- векселя	153	0,00	0,00
- иные ценные бумаги	154	0,00	0,00
Прирост (+) или уменьшение (-) стоимости недвижимого имущества или имущественных прав на недвижимое имущество	160	0,00	0,00
Вознаграждение и расходы, связанные с управлением акционерным инвестиционным фондом или доверительным управлением паевым инвестиционным фондом	170	1 331,32	1 838,11
в том числе резерв на выплату вознаграждений	171	1 253,84	1 787,30
Прочие доходы	180	282,84	810,08
Прочие расходы	190	0,00	0,00
Прирост имущества, составляющего паевой инвестиционный фонд, в результате выдачи инвестиционных паев	200	4 430,17	22 826,94
Уменьшение имущества, составляющего паевой инвестиционный фонд, в результате погашения или обмена инвестиционных паев	210	9 936,26	37 028,70
Итого: прирост (+) или уменьшение (-) стоимости имущества, принадлежащего акционерному инвестиционному фонду, или имущества, составляющего паевой инвестиционный фонд (030+060+090+100+110+120+130+140+150+160+180+200-170-190-210)	200	-11 376,15	-25 580,52

Генеральный директор управляющей компании

Шульга А.С.

Лицо, ответственное за составление отчетности,
руководитель отдела учета внутренних операций (бэк-офис)

Кутянова Е.С.



ОТЧЕТ

О владельцах акций акционерного инвестиционного фонда и владельцах инвестиционных паев паевого инвестиционного фонда

Открытый паевой инвестиционный фонд смешанных инвестиций «Финам Первый»


№ 0097-59837006 от 01.04.2003


Общество с ограниченной ответственностью «Управляющая компания «Финам Менеджмент»

Лицензия № 21-000-1-00095 от 20.12.2002г., выданная ФСФР России

Россия, 127006, г. Москва, пер. Настасьинский, д.7, стр. 2, комн. 29

Наименование показателя	Код строки	На 01.01.2013	На 29.11.2013
1	2	3	4
Количество размещенных акций акционерного инвестиционного фонда по которым зарегистрированы отчеты об итогах выпуска (количество выданных инвестиционных паев паевого инвестиционного фонда) всего	100	261 589,37289	225 648,92341
из них:			
принадлежащих физическим лицам, место жительства (регистрации) которых находится в Российской Федерации	110	253 867,67228	222 904,22280
принадлежащих юридическим лицам, место нахождения постоянно действующего исполнительного органа (юридического лица, которому переданы функции единоличного исполнительного органа) которых находится в Российской Федерации	120	7,26820	7,26820
принадлежащих физическим лицам, место жительства (регистрации) которых находится за пределами территории Российской Федерации	130	8,43241	8,43241
принадлежащих юридическим лицам, место нахождения постоянно действующего исполнительного органа (юридического лица, которому переданы функции единоличного исполнительного органа) которых находится за пределами территории Российской Федерации	140	4 977,00000	0,00000
находящихся у номинальных держателей	150	2 729,00000	2 729,00000
Количество лицевых счетов в реестре акционеров акционерного инвестиционного фонда (реестре владельцев инвестиционных паев паевого инвестиционного фонда), всего	200	5 242	5 252
из них:			
лицевых счетов физических лиц, место жительства (регистрации) которых находится в Российской Федерации	210	5 232	5 242
лицевых счетов юридических лиц, место нахождения постоянно действующего исполнительного органа (юридического лица, которому переданы функции единоличного исполнительного органа) которых находится в Российской Федерации	220	3	3
лицевых счетов физических лиц, место жительства (регистрации) которых находится за пределами территории Российской Федерации	230	5	5
лицевых счетов юридических лиц, место нахождения постоянно действующего исполнительного органа (юридического лица, которому переданы функции единоличного исполнительного органа) которых находится за пределами территории Российской Федерации	240	1	1
лицевых счетов номинальных держателей	250	1	1

Генеральный директор управляющей компании  Шудьга А.С.

Лицо, ответственное за составление отчетности, руководитель отдела учета внутренних операций (бэк-офис)  Кутьянова Е.С.



**СПРАВКА
О НЕСОБЛЮДЕНИИ ТРЕБОВАНИЙ К СОСТАВУ И СТРУКТУРЕ АКТИВОВ**
за ноябрь 2013

Открытый паевой инвестиционный фонд смешанных инвестиций «Филим Перый»
№ 00971-59837006 от 01.04.2003
Общество с ограниченной ответственностью «Управляющая компания «Финан Менеджмент»
Лицензия № 21-000-1-00095 от 20.12.2002г., выдана ФСФР России
Россия, 127066, г. Москва, пер. Настышкинский, д.7, стр. 2, комн. 29

1. Несоблюдение требований к составу активов

Наименование имущества приобретенного с нарушением требований к составу активов	Оценочная стоимость (тыс.рублей)	Доля в стоимости активов (процент)	Дата приобретения	Дата отчуждения (предполагаемого отчуждения)
1	2	3	4	5
X	X	X	X	X

2. Несоблюдение требований к структуре активов

2.1. Несоблюдение ограничений, установленных в процентах от стоимости активов

Содержание ограничения	Наименование активов, по которым выявлено нарушение или несоответствие	Сумма денежных средств или стоимость иного имущества (тыс.рублей)	Факт: доля в стоимости активов (процент)	Доля в стоимости активов в соответствии с инвестиционной декларацией (процент)	Дата возникновения нарушения или несоответствия	Дата устранения нарушения или несоответствия
1	2	3	4	5	6	7
X	X	X	X	X	X	X

2.2. Несоблюдение ограничений, установленных в процентах от количества размещенных (выданных) ценных бумаг

Содержание ограничения	Наименование активов по которым выявлено нарушение или несоответствие	Сумма денежных средств или стоимость иного имущества (тыс.рублей)	Факт: доля от количества размещенных (выданных) ценных бумаг (процент)	Доля от количества размещенных (выданных) ценных бумаг в соответствии с инвестиционной декларацией (процент)	Дата возникновения нарушения или несоответствия	Дата устранения нарушения или несоответствия
1	2	3	4	5	6	7
X	X	X	X	X	X	X

Генеральный директор управляющей компании

Лицо, ответственное за составление отчетности, руководитель отдела учета внутренних операций (бж-офис)

Шульга А.С.

Кузьмова Е.С.



ОТЧЕТ

ОБ ИЗМЕНЕНИИ СТОИМОСТИ ЧИСТЫХ АКТИВОВ

Открытый паевой инвестиционный фонд смешанных инвестиций «Финам Первый»

№ 0097-59837006 от 01.04.2003

Общество с ограниченной ответственностью «Управляющая компания «Финам Менеджмент»

Лицензия № 21-000-1-00095 от 20.12.2002г., выданная ФСФР

Россия, 127006, г. Москва, пер. Настасьинский, д.7, стр. 2, комн. 29

Дата составления отчета 29.11.2013

Причина изменения стоимости чистых активов	Код строки	Сумма
Стоимость чистых активов на начало отчетного периода	10	42 194 048,37
Выдача инвестиционных паев	20	1 595 338,72
Погашение инвестиционных паев	30	6 976 975,63
Обмен инвестиционных паев данного паевого инвестиционного фонда на инвестиционные паи других паевых инвестиционных фондов	40	2 959 280,28
Обмен инвестиционных паев других паевых инвестиционных фондов на инвестиционные паи данного паевого инвестиционного фонда	50	2 834 827,78
Выплата дохода от доверительного управления закрытым паевым инвестиционным фондом	60	0,00
Изменение стоимости чистых активов в результате операций с активами акционерного инвестиционного фонда (активами паевого инвестиционного фонда) и изменения стоимости активов фонда	70	-5 870 062,97
Стоимость чистых активов на конец отчетного периода (строки 010 + 020 – 030 - 040 + 050 – 060 +(-) 070)	80	30 817 895,99

Генеральный директор управляющей компании



подпись

Шульга А.С.

Лицо, ответственное за составление отчетности,
руководитель отдела учета внутренних операций (бэк-офис)

подпись

Кутянова Е.С.

Представитель специализированного депозитария,
ответственный за осуществление контроля за управлением
имуществом фонда

подпись



НАЛЬНИК ОТДЕЛА
КОНТРОЛЯ УПР-Я
И СОПР. ИС
НЕВА Ю.Е.

Справка

О СТОИМОСТИ ЧИСТЫХ АКТИВОВ ПАЕВОГО ИНВЕСТИЦИОННОГО ФОНДА Открытый паевой инвестиционный фонд смешанных инвестиций «Финам Первый»

№ 0097-59837006 от 01.04.2003

Общество с ограниченной ответственностью «Управляющая компания «Финам Менеджмент»

Лицензия № 21-000-1-00095 от 20.12.2002г., выданная ФСФР

Россия, 127006, г. Москва, пер. Настасьинский, д.7, стр. 2, комн. 29

Дата определения стоимости чистых активов

29 ноября 2013 г. 20:00

Вид имущества	Код стр.	Сумма (оценочная стоимость) на 29.11.2013	Сумма (оценочная стоимость) на 28.11.2013
1	2	3	4
Активы:			
Денежные средства на счетах – всего, в том числе:	010	558 931,45	604 406,97
- в рублях	011	558 931,45	604 406,97
- в иностранной валюте	012	0,00	0,00
Денежные средства во вкладах - всего, в том числе:	020	2 000 000,00	2 000 000,00
- в рублях	021	2 000 000,00	2 000 000,00
- в иностранной валюте	022	0,00	0,00
Государственные ценные бумаги Российской Федерации	030	0,00	0,00
Государственные ценные бумаги субъектов Российской Федерации	040	0,00	0,00
Муниципальные ценные бумаги	050	0,00	0,00
Облигации российских хозяйственных обществ (кроме облигаций с ипотечным покрытием)	060	0,00	0,00
Акции российских акционерных обществ	070	26 957 189,00	27 488 993,10
Инвестиционные паи паевых инвестиционных фондов	080	0,00	0,00
Ипотечные ценные бумаги – всего, в том числе:	090	0,00	0,00
- облигации с ипотечным покрытием	091	0,00	0,00
- ипотечные сертификаты участия	092	0,00	0,00
Векселя, выданные российскими хозяйственными обществами	100	0,00	0,00
Ценные бумаги иностранных эмитентов – всего, в том числе:	110	0,00	0,00
- ценные бумаги иностранных государств	111	0,00	0,00
- ценные бумаги международных финансовых организаций	112	0,00	0,00
- акции иностранных акционерных обществ	113	0,00	0,00
- облигации иностранных коммерческих организаций	114	0,00	0,00
Закладные	120	0,00	0,00
Денежные требования по обеспеченным ипотекой обязательствам из кредитных договоров или договоров займа и права залогодержателя по договорам об ипотеке (за исключением удостоверенных закладными)	130	0,00	0,00
Денежные требования по обязательствам из кредитных договоров или договоров займа, по которым кредиты (займы) предоставлены для уплаты цены по договорам участия в долевом строительстве объектов недвижимого имущества и права залогодержателя по договорам залога имущественных прав по указанным договорам	140	0,00	0,00
Доли в российских обществах с ограниченной ответственностью	150	0,00	0,00
Недвижимое имущество, находящееся на территории Российской Федерации, – всего, в том числе:	160	0,00	0,00
- объекты незавершенного строительства	161	0,00	0,00
Недвижимое имущество, находящееся на территории иностранных государств, – всего, в том числе:	170	0,00	0,00
- объекты незавершенного строительства	171	0,00	0,00
Имущественные права на недвижимое имущество, находящееся на территории Российской Федерации, – всего, в том числе:	180	0,00	0,00
- право аренды недвижимого имущества	181	0,00	0,00
Имущественные права на недвижимое имущество, находящееся на территории иностранных государств, – всего, в том числе:	190	0,00	0,00
- право аренды недвижимого имущества	191	0,00	0,00
Имущественные права по обязательствам из договоров участия в долевом строительстве объектов недвижимого имущества	200	0,00	0,00
Имущественные права по обязательствам из инвестиционных договоров	210	0,00	0,00

Имущественные права по обязательствам из договоров, на основании которых осуществляется строительство (создание) объектов недвижимости на земельном участке, составляющем активы акционерного инвестиционного фонда или активы паевого инвестиционного фонда участия в долевым строительстве объектов недвижимого имущества	220	0,00	0,00
Имущественные права по обязательствам из договоров, на основании которых осуществляется реконструкция объектов недвижимости, составляющих активы акционерного инвестиционного фонда или активы паевого инвестиционного фонда	230	0,00	0,00
Проектно-сметная документация	240	0,00	0,00
Иное имущество	250	0,00	0,00
Дебиторская задолженность - всего, в том числе:	260	1 585 044,53	1 584 469,19
- средства, находящиеся у профессиональных участников рынка ценных бумаг	261	1 480 644,21	1 480 644,21
- дебиторская задолженность по сделкам купли-продажи имущества	262	0,00	0,00
- дебиторская задолженность по процентному (купонному) доходу по денежным средствам на счетах, во вкладах и по ценным бумагам	263	98 383,56	97 808,22
- прочая дебиторская задолженность	264	6 016,76	6 016,76
Итого сумма активов: (строки 010 + 020 + 030 + 040 + 050 + 060 + 070 + 080 + 090 + 100 + 110 + 120 + 130 + 140 + 150 + 160 + 170 + 180 + 190 + 200 + 210 + 220 + 230)	270	31 101 164,98	31 677 869,26
Обязательства:			
Кредиторская задолженность	300	163 019,78	124 693,19
Резерв предстоящих расходов на выплату вознаграждения	310	120 249,21	200 596,42
Резерв для возмещения предстоящих расходов, связанных с доверительным управлением открытым паевым инвестиционным фондом	320	0,00	0,00
Итого сумма обязательств (строки 300 + 310 + 320)	330	283 268,99	325 289,61
Стоимость чистых активов: (строка 270 – строка 330)	400	30 817 895,99	31 352 579,65
Количество размещенных акций акционерного инвестиционного фонда (количество выданных инвестиционных паев паевого инвестиционного фонда) – штук	500	225 648,92341	225 648,92341
Стоимость чистых активов акционерного инвестиционного фонда в расчете на одну акцию (расчетная стоимость инвестиционного пая паевого инвестиционного фонда) (строка 400/ строка 500)	600	136,57	138,94

Генеральный директор управляющей компании



подпись

Шульга А.С.

Лицо, ответственное за составление отчетности, руководитель отдела учета внутренних операций (бэк-офис)

подпись

Кутьянова Е.С.

Представитель специализированного депозитария, ответственный за осуществление контроля за управлением имуществом фонда

подпись



НАЧАЛЬНИК ОТДЕЛА
КОНТРОЛЯ УПР-Я
И СОПР. ИФ
ДНЕВА Ю.Е.